

檔 號：

保存年限：

國立成功大學總務處 函

機關地址：701 臺南市東區大學路1號
聯絡人：李克勤
聯絡電話：06-2757575#50553
電子信箱：z10810028@ncku.edu.tw

受文者：社會科學院

發文日期：中華民國113年8月6日
發文字號：成大總字第1130402430號
速別：普通件
密等及解密條件或保密期限：

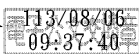
附件：如文(第1件 A09540000Q113040243000-1_A09540000QU000030_7.pdf)

主旨：檢送本校學生消防緊急應變宣導資料，如附件，請查照。

說明：

- 一、為提升本校學生消防緊急應變能力，以期在發生真實火災時能有所應變規則遵循，特製作此宣導簡報資料，作為本校統一宣導版本。
- 二、請轉發所屬單位協助公告、宣導；簡報資料可於本處事務組網頁下載，網址：
<https://serv-oga.ncku.edu.tw/p/406-1057-270645,r99.php?Lang=zh-tw>。

正本：教務處、學生事務處、文學院、理學院、管理學院、工學院、電機資訊學院、社會科學院、規劃與設計學院、生物科學與科技學院、醫學院

副本：總務處事務組 

裝
訂
線





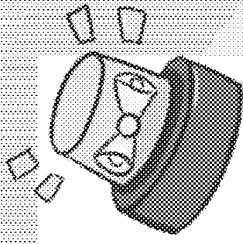


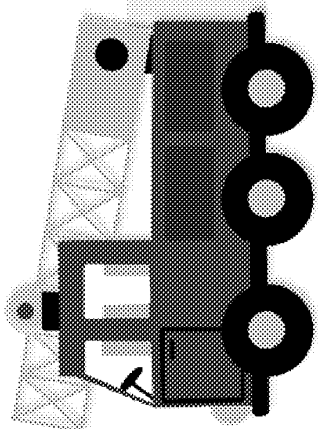
消防緊急應變

【學生版】


簡報人：李克勤

日期：2024.08.02






CONTENTS



01 消防緊急應變


02 通報三型式

第3頁，共9頁




03 滅火要件

04 避難與逃生



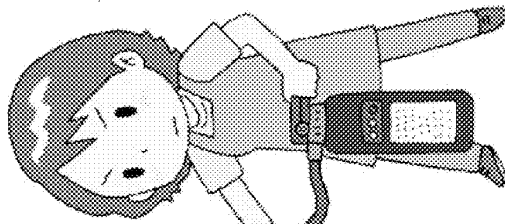
01 消防緊急應變



通報

119

滅火



避難

低頭彎腰貼牆
快速朝安全出口離去



逃生





02 通報三型式



01 大喊

大喊：「失火了！失火了！...」

第5頁，共9頁

02 撥打手機（電話）通知

打給誰？ (1) 119 (2) 系辦公室

(3) 校安中心 [*5555]

03 使用火警發信機（手動報警機）




01 大喊要點

- ✓ 大喊『失火了!失火了!』進行通知週遭人員並尋求協助。
- ✓ 如果週遭沒有人員出現，則直接撥打119，避難逃生路上有看見火警發信機(手動報警機)，則按下按鈕，啟動火警廣播。

- ✓ 如果週遭有人員出現，則進行通報工作分配。

分配工作如下：

1. 打給119。
2. 按火警發信機。
3. 打給系辦公室。
4. 打給校安中心。



※ 打給119:


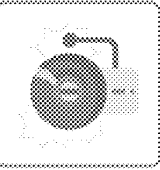
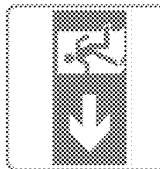

請勿只通報地點為成功大學，請報從什麼路，從哪裡進來即可，後續會有駐校警察協助引導至起火建築物。









03 滅火要件

1、於附近尋找滅火器

		滅火設備 第7頁，共9頁	警報設備
		避難逃生 設備	消防搶救 必要設備

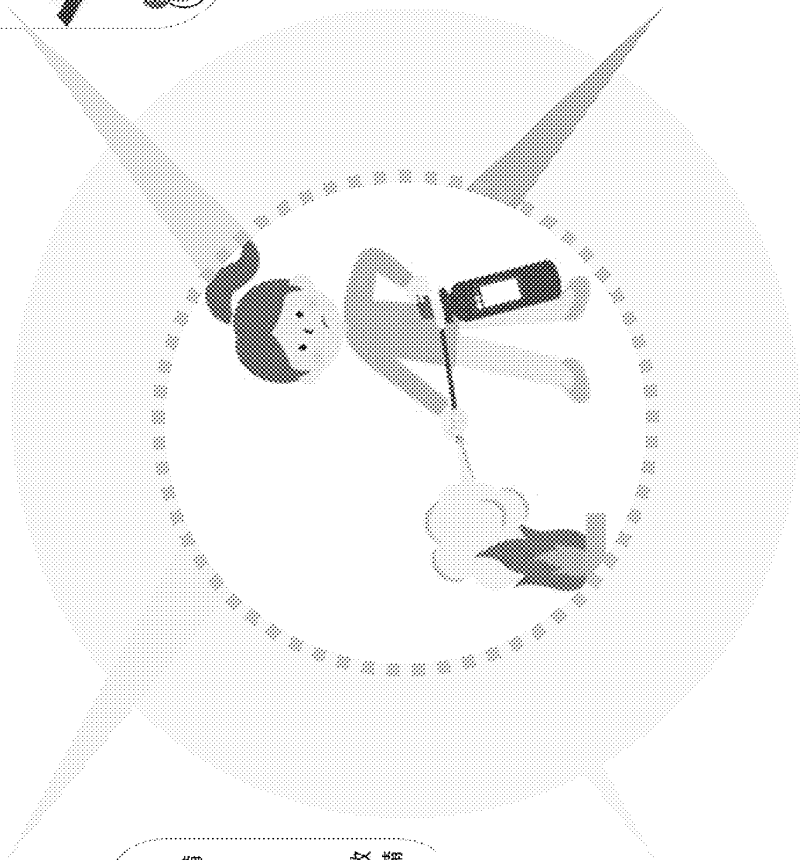
3、若滅火失敗，則將滅火器於起火空間外放倒，關閉起火空間門後，離開。

		拉 拉出保險插銷 Pull out the safety pin	瞄 瞄準起火源 Aim at the fire source
		壓 壓緊握把 Squeeze the handle	掃 掃蕩左右揮動 Sweep left and right

2、使用滅火器朝火源根部進行噴灑。

滅火器操作口訣：
拉、瞄、壓、掃。

4、若滅火成功，則再撥打119通報滅火成功。





04 避難與逃生

- 逃生：逃至避難層(一樓)或至建築物外。
- 避難：於附近尋找另一相對安全區進行避難。
- 相對安全區：為起火區劃外的另一完整防火區劃。
- 判斷依據：通過安全門(防火門)的另一側。
- 就地避難：若實在無法離開火場，則尋找離火場最遠的一完整區劃隔間。
- 完整區劃隔間：至少有實心木門(玻璃、塑膠門除外)，無對內窗，最好有對外窗。
- 關門!!!

第8頁，共9頁





THANKS !

Q&A